



Zoomとは？

離れた場所でもインターネットを通じて
同時ビデオ通話ができるアプリです

必要なものは

パソコン又はスマートフォンやタブレット
インターネット環境

まずはzoomアプリのダウンロードか

パソコンの場合

<https://zoom.us/jp-jp/meetings.html>

こちらからダウンロード

ミーティングの参加方法

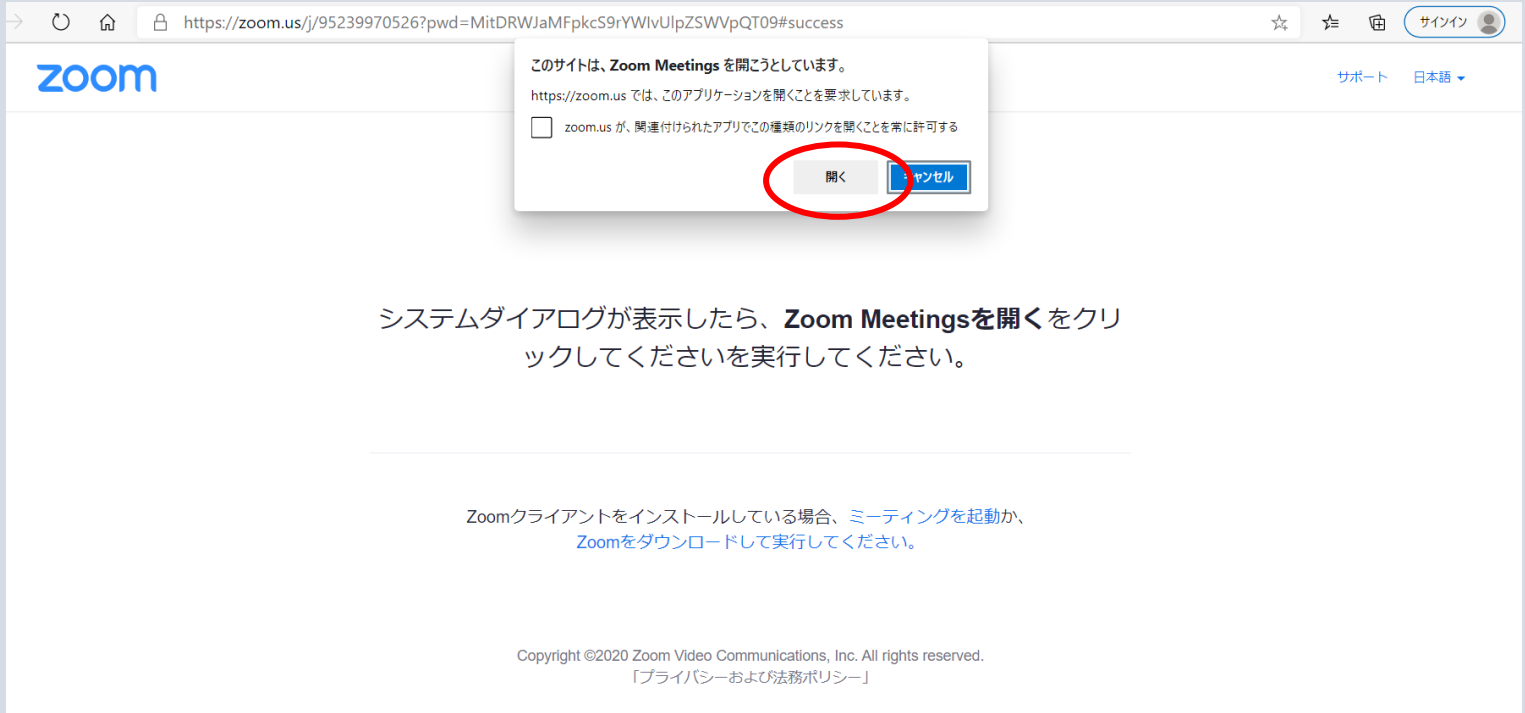
ミーティングIDからzoomミーティングに参加します
【IDは事前にメールでお知らせします】

- ① Zoomオンラインハッスンに参加する
<https://zoom.us/j/95239970526?pwd=MitDRWJaMEpkcS9rYWVlUlpZSWVpQT09>
- ② ミーティングID: 952 3997 0526
パスコード: 563602

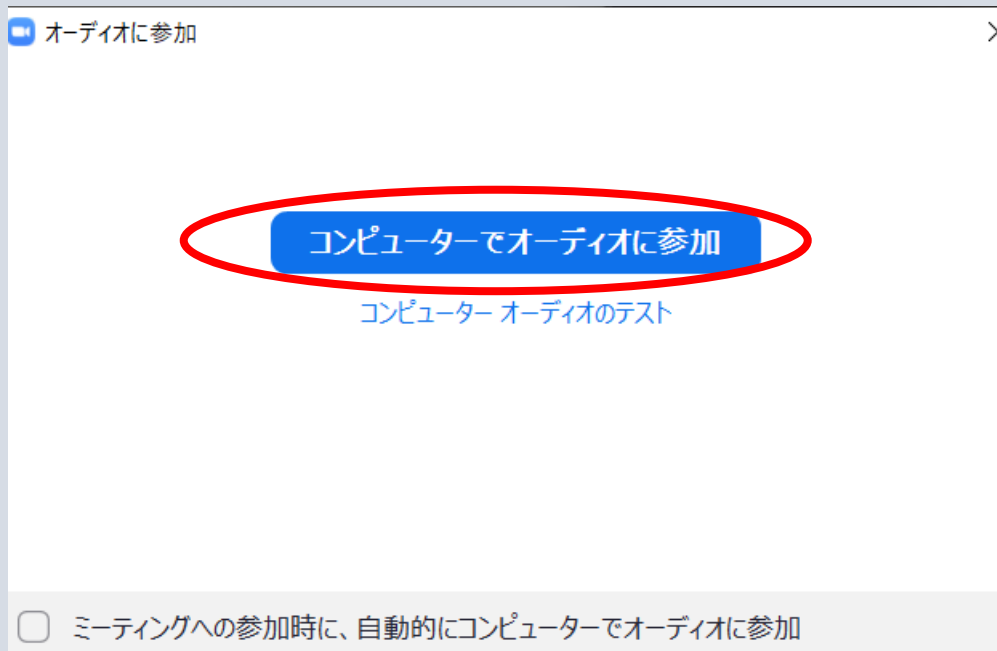
①をメール画面からクリックするか
②のIDとパスワードを入力します

①の場合

zoomミーティングを開くをクリック



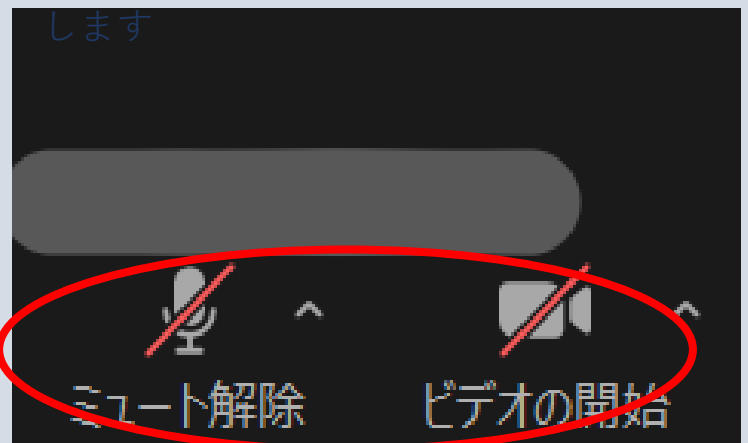
コンピューターでオーディオに参加をクリックしてミーティングに参加します



ホストがミーティングへ参加を許可するとzoomミーティングを開始します

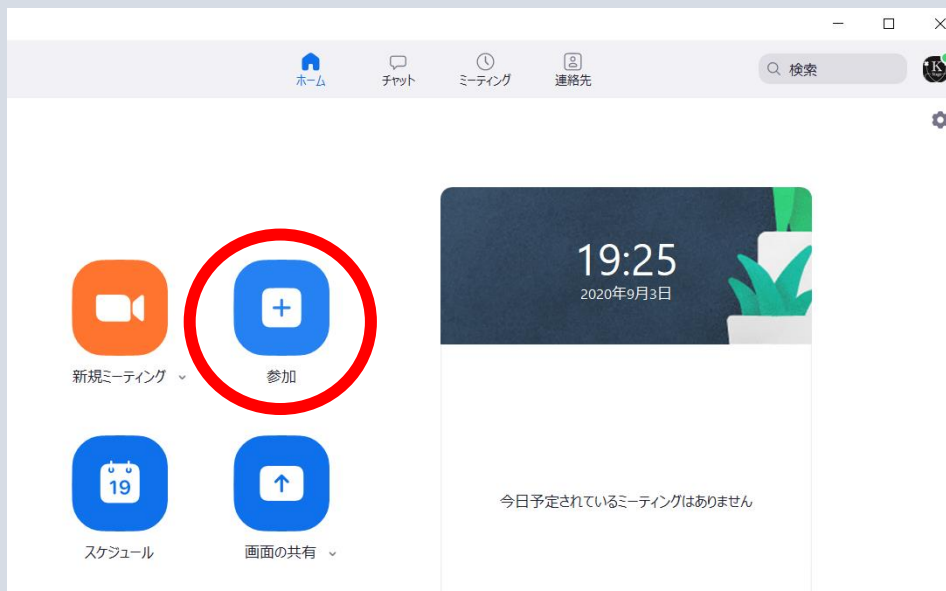
この表示は音声とビデオが停止していますのでクリックし音声とビデオのを開始をします

ミーティングのホストは間もなくミーティングへの参加を許可します、もうしばらくお待ちください

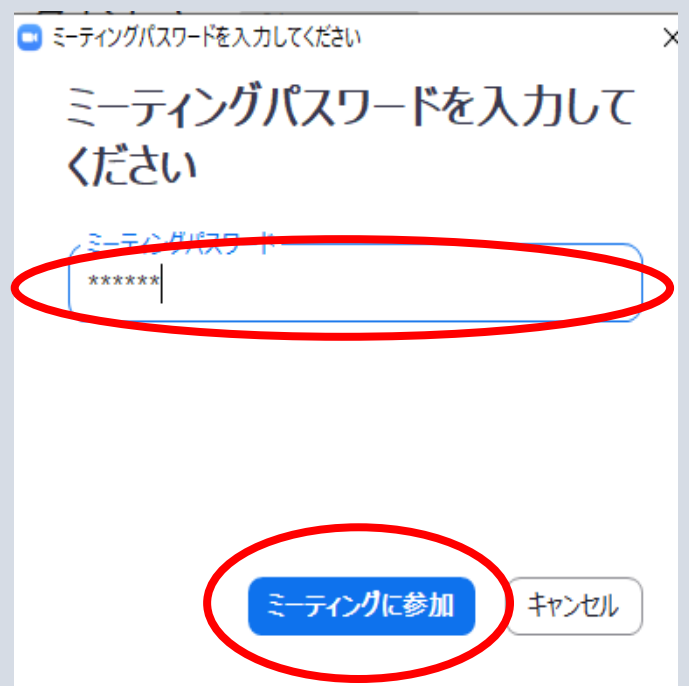
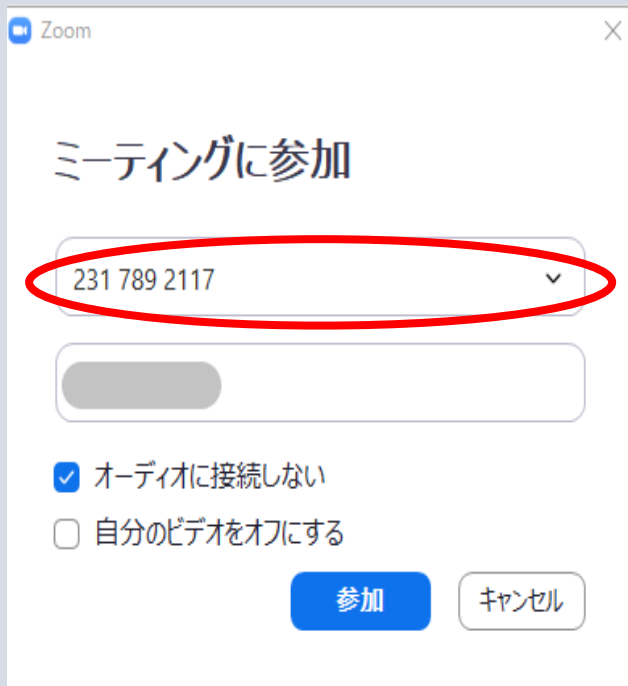


②の場合

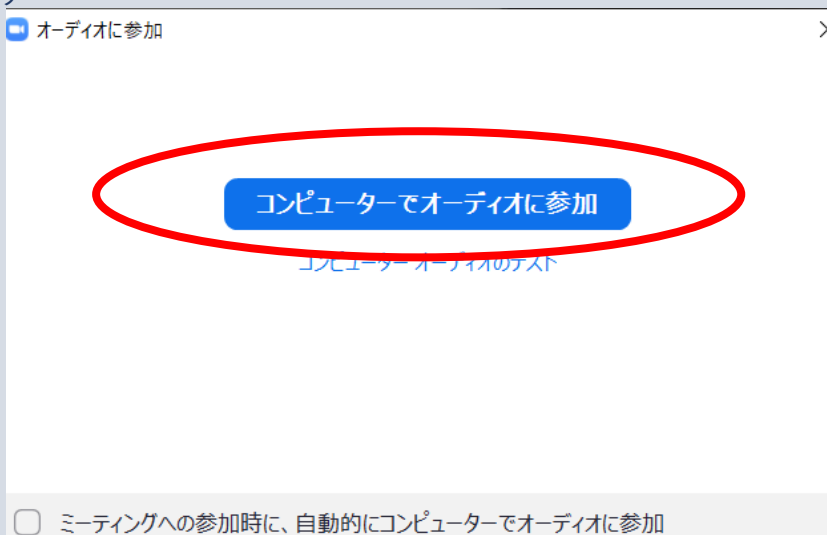
zoomアプリから参加をクリック



②のIDとパスワードを入力しミーティングに参加をクリック



コンピューターでオーディオに参加をクリックしてミーティングに参加します



この後は①と同じようにホストの参加許可後音声とビデオの調整をしてzoomミーティングがスタートします

スマートフォンのzoomアプリダウンロード方法



Google Play
Store

iPhoneはApp Storeから アンドロイドはGoogle Playストアから

zoom Cloud Meetings



ミーティングの参加方法

ミーティングIDからzoomミーティングに参加します
【IDは事前にメールでお知らせします】

①

Zoomオンラインレッスンに参加する

<https://zoom.us/j/95239970526?pwd=MitDRWJaMFpkcS9rYWVlUlpZSWVpQT09>

②

ミーティングID: 952 3997 0526
パスコード: 563602

- ①をメール画面からクリックするか
- ②のIDとパスワードを入力します

①の場合

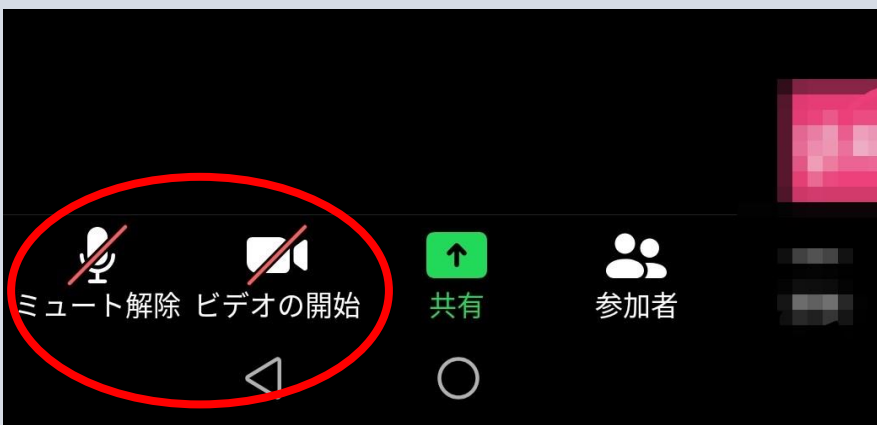
ミーティングのホストは間もなくミーティングへの参加を許可します、もうしばらくお待ちください

XXXXXXXXXXXX パーソナルミーティンググループ

ホストがミーティングに参加を許可するとzoomミーティングをスタートします



インターネット経由で呼び出すをクリック



この表示は音声とビデオが停止していますので、クリックし音声とビデオのを開始します

②の場合



Zoomアプリから参加をクリックし②のIDとパスワードを入力します



ビデオ付きで参加をクリックしこの後は①と同じようにホストの参加許可後音声とビデオの調整をしてzoomミーティングがスタートします

オンラインレッスンに参加
ご希望の方へ
事前にZoomミーティング参加方法のテストや練習も行っておりますのでお気軽にお問い合わせください